

LABO 600 SUR TABLE

Cabine de peinture liquide

Ref. 1201011


Conçue pour l'application de peinture, colle, vernis ou autres produits solvantés. Les pièces peuvent être déposées directement sur le plan de travail. Les pièces nécessitant un support peuvent être déposées sur une barre porte-pièce, un plateau tournant ou une tournette pneumatique.

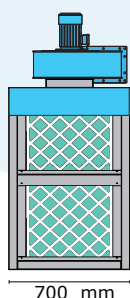
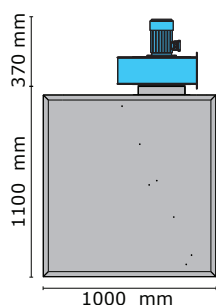


Alimentation	230V mono
Puissance moteur	0,37 kW
Débit d'air	900 m3/h
Vitesse moyenne aspiration	0,7 m/s
Hauteur d'aspiration	950mm
Largeur d'aspiration	600mm
Sortie	200x140mm
Diamètre cheminée	200 mm
Dimensions (lxpxh)	700x1000x1470mm
Poids	73 kg

Conforme aux directives 2006/42/EC, 2014/30/UE, 2014/35/UE, NF EN 16985

Points forts:

- Fabrication de qualité en acier galvanisé épaisseur 1,2mm
- Livrée pré-assemblée
- Double filtration efficace (filtre synthétique + fibre de verre)
- Débit d'air puissant 900 m3/h
- Alimentation 230V 370W
- Moto-Ventilateur ATEX  Ex 2 G 2-22, 3G/3D T4
- 1m de profondeur




- + Assure une protection optimale de l'opérateur
- + Facile à installer et à entretenir

Options



Éclairage



Gaines



Manomètre



Traitement d'air