


Application intensive de peinture, colle, vernis et autres produits solvantés ou non.
 Les pièces peuvent être suspendues ou posées sur un support.
 L'opérateur doit toujours peindre face à la zone d'aspiration.

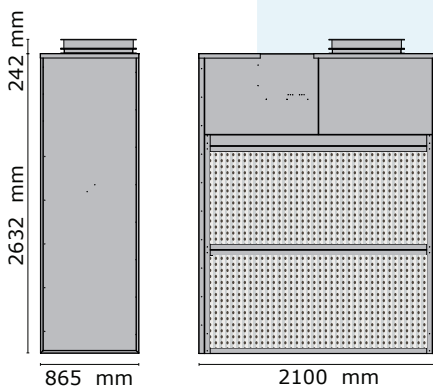


Alimentation	400V 3P+T+N
Puissance moteur	4 kW
Débit d'air	10000 m3/h
Vitesse moyenne aspiration	0,7 m/s
Hauteur d'aspiration	1800mm
Largeur d'aspiration	2000mm
Hauteur utile	2631mm
Sortie	600x600 mm
Niveau sonore	76 dB
Dimensions (lxpxh)	2100x865x2874mm

Conforme aux directives 2006/42/EC, 2014/30/UE, 2014/35/UE, NF EN 12215+A1

Points forts:

- Fabrication de qualité en acier galvanisé triple plis ép. 1,5mm
- Livrée pré-assemblée
- Tripe filtration
- Possibilité de quadrupler la filtration
- Témoin visuel de colmatage du filtre de série
- Possibilité de sortie horizontale
- Compacte: 865mm de profondeur
- Extensions et portes en option pour transformer au besoin



- + Silencieuse
- + Adaptée à une utilisation intensive
- + Peut être agrandie ou fermée facilement
- + Excellente qualité de filtration

Options




Avancées



Portes filtrantes



Coffrets gestion



Gaines



Traitement d'air